

अध्याय - III

कयर उद्योग – वर्तमान स्थिति

भारतीय कयर उद्योग, वर्तमान में उपयोग की जाने वाली तकनीकों, इकाइयों का केन्द्रीकरण, निवेश, निर्यात बास्केट की संरचना आदि के संदर्भ में परिवर्तनों से गुज़र रहा है। विभिन्न प्रतिष्ठित संगठनों के सहयोग से कयर बोर्ड के अनुसंधान और विकास गतिविधियों से नए उत्पादों, मशीनरी, कयर क्षेत्र में उपकरणों और प्रसंस्करण प्रौद्योगिकियों, बेहतर उत्पादकता, बेहतर आय, बेहतर जीवन/श्रमिकों की कार्य स्थिति और उद्योग के मूल कच्चे माल, यानि नारियल छिल्का की प्रचूर मात्रा में उपलब्धता के कारण और निर्यात बाज़ार से कयर रेशा/कयर पिथ की बढ़ती मांग के कारण, तमिलनाडु राज्य में कयर इकाइयों का प्रसार हुआ है। छतरी योजना, कयर विकास योजना (सीवीवाई) के तहत, कयर बोर्ड, कयर क्षेत्र में निवेश

बढ़ाना, प्रशिक्षित कार्मिकों की प्राप्यता बढ़ाना, घरेलू और निर्यात बाज़ार में सुधार करना आदि के लिए विभिन्न उपयोजनाएं लागू कर रहा है। भारत सरकार की परंपरागत उद्योग के पुनरुद्धार के लिए निधि योजना (स्फूर्ति) के तहत, कयर क्लस्टरों को विभिन्न नारियल उत्पादक राज्यों/केंद्र शासित प्रदेशों में स्थापित किया जा रहा है, जिससे देश में कयर उद्योग के तेजी से विकास का मार्ग प्रशस्त होने की उम्मीद है। प्रधानमंत्री रोज़गार सृजन कार्यक्रम (पीएमईजीपी) के दायरे में हाल ही में कयर उद्योग को शामिल किए जाने से भी उद्योग के आधुनिकीकरण के लिए प्रचुरतापूर्वक योगदान करने की उम्मीद है। कयर उत्पादों का निर्यात बाज़ार निर्यात किए गए उत्पादों की संरचना के मामले में प्रमुख बदलावों का साक्षी बन रहा है।

वर्ष 2022-23 के दौरान कयर और कयर उत्पादों का अनुमानित उत्पादन नीचे दिया गया है:

मद	2022-23 (मात्रा टन में)	2021-22 (मात्रा टन में)
कयर फाइबर	791000	767000
कयर यार्न	474600	461500
कयर उत्पाद	313236	304500
कयर रस्सी	94920	92300
कॉर्लड कयर	94920	92000
रबडीकृत कयर	118650	111800

(दिए हुए आँकड़े रेशे के तुल्यांक हैं और परस्पर अनन्य हैं)

भारत में कयर क्षेत्र में अनुमानित राज्यवार संचयी रोजगार नीचे दिया गया है:

राज्य	2022-23 (सं. में)	2021-22 (सं. में)
केरल	477890	477542
तमिलनाडु	139978	137179
कर्नाटक	31746	31713
आन्ध्र प्रदेश	56869	56537
ओडिशा	19196	18746
अन्य	21958	21849
कुल	747637	743566

औद्योगिक स्थापनाओं का पंजीकरण

वर्ष 2022-23 के दौरान, 228 नई कयर इकाइयां पंजीकृत की गईं और 47 इकाइयों ने बोर्ड के विभिन्न कार्यालयों के माध्यम से अपने पंजीकरण का नवीनीकरण किया।

दिनांक 31.03.2023 तक कयर उद्योग (पंजीकरण) नियम 2008 के तहत पंजीकृत कयर इकाइयों का राज्य-वार विवरण नीचे दिया गया है:

दिनांक 31.03.2023 तक राज्य-वार कयर इकाई पंजीकरण का विवरण नीचे दिया गया है

क्रम सं.	राज्य/सं.राज्य क्षेत्र	दिनांक 31.03.2023 की स्थिति के अनुसार पंजीकृत एककों की संख्या
1	केरल	9258
2	तमिलनाडु	4824
3	आंध्र प्रदेश	1003
4	ओडिशा	948
5	कर्नाटक	730
6	पश्चिम बंगाल	59
7	पांडिचेरी	31

क्रम सं.	राज्य/सं.राज्य क्षेत्र	दिनांक 31.03.2023 की स्थिति के अनुसार पंजीकृत एककों की संख्या
8	महाराष्ट्र	56
9	नई दिल्ली	17
10	उत्तर प्रदेश	17
11	पूर्वोत्तर क्षेत्र	60
12	लक्षद्वीप केंद्रशासित प्रदेश	16
13	गोवा	4
14	गुजरात	11
15	अंडमान और निकोबार	3
16	राजस्थान	5
17	हरियाणा	2
18	पंजाब	5
19	मध्य प्रदेश	3
20	जम्मू एवं कश्मीर	2
	कुल	17054

1. सूचना प्रौद्योगिकी (आईटी)

डिजिटल इंडिया कार्यक्रम के हिस्से के रूप में, भारत सरकार के एक प्रमुख प्रयास के तौर पर, जिसका उद्देश्य भारत को एक डिजिटल शक्तिशाली समाज और ज्ञान आर्थिकी में बदलना है, कयर बोर्ड द्वारा भी ई-सरकार पहल की शुरुआत की गई।

रिपोर्ट की अवधि के दौरान आईटी बुनियादी ढांचे के तहत निम्नलिखित गतिविधियां शुरू की गईं।

1) बोर्ड की योजनाओं की निगरानी के लिए सॉफ्टवेयर का विकास (विकसित किया गया)

कयर बोर्ड ने लाभार्थी प्रबंधन और कार्यान्वयन एजेंसियों

और लाभार्थियों को ई-भुगतान के लिए एक वेब-आधारित ऑनलाइन लेनदेन प्रणाली स्थापित की। प्रणाली का प्राथमिक उद्देश्य एक कुशल निधि प्रवाह प्रणाली और व्यय नेटवर्क स्थापित करना है। यह विभिन्न हितधारकों को एक विश्वसनीय और सार्थक प्रबंधन सूचना प्रणाली और एक प्रभावी निर्णय समर्थन प्रणाली भी प्रदान करता है। उपयोगकर्ता कयर बोर्ड प्रायोजित योजनाओं, बैंकों, कार्यान्वयन एजेंसियों आदि के बारे में जानकारी प्राप्त कर सकते हैं। एजेंसियों और अन्य हितधारकों के लिए पंजीकरण सुविधाएं प्रदान की गई हैं। उपयोगकर्ता मार्गदर्शिका, अक्सर पूछे जाने वाले प्रश्न, डाउनलोड करने योग्य रिपोर्ट आदि उपलब्ध हैं।

2) भर्ती प्रबंधन प्रणाली हेतु ऑनलाइन आवेदन के लिए सॉफ्टवेयर का विकास

भर्ती प्रबंधन प्रणाली एनआईसी द्वारा विकसित सॉफ्टवेयर है, जो नए कर्मचारियों की भर्ती प्रक्रिया को संभालने के लिए विकसित है। यह प्रणाली कयर बोर्ड की नई भर्ती की जॉब ओपनिंग पोस्ट करने से लेकर ऑनबोर्डिंग तक की पूरी भर्ती प्रक्रिया को स्वचालित करेगी। यह प्रणाली आवश्यकताएं, स्क्रीनिंग, चयन, नियुक्तियों की पेशकश की अनुमति देती है। उक्त प्रणाली आवेदक को ऑनलाइन आवेदन करने, शुल्क ऑनलाइन भरने और आवेदन की स्थिति को ट्रैक करने के लिए भी सुविधा प्रदान करती है।

3) बोर्ड के उप कार्यालयों में ई-ऑफिस पैकेज लागू किया गया

अधिक पारदर्शी एवं त्वरित कार्यवाही के लिए बोर्ड के अधीन सभी कार्यालयों में ई-ऑफिस का क्रियान्वयन पूर्ण कर लिया गया है।

4) राष्ट्रीय सूचना विज्ञान केंद्र नेटवर्क (एनआईसीएनईटी) का कार्यान्वयन और रखरखाव

राष्ट्रीय सूचना विज्ञान केंद्र का राष्ट्रव्यापी कंप्यूटर और संचार नेटवर्क एनआईसीएनईटी, जिसका उद्देश्य केंद्र सरकार के मंत्रालयों/विभागों को कनेक्टिविटी प्रदान करना है, को 32 एमबीपीएस (16 एमबीपीएस X 2) लीज्ड लाइन के साथ कयर बोर्ड से जोड़ा गया है। बोर्ड का एनआईसीएनईटी बीएसएनएल और रेलटेल के माध्यम से 16 एमबीपीएस की बैंडविड्थ के साथ कयर बोर्ड मुख्यालय से डेटा सेंटर, एनआईसी, काक्कनाड और फिर एनआईसी नेटवर्क (एनआईसीएनईटी) तक एक अलग ऑप्टिकल फाइबर लीज्ड लाइन पर स्थापित किया गया है।

5) इंटरनेट लीज्ड लाइन और इसका अनुवीक्षण

बोर्ड के मुख्यालय ने मेसर्स बीएसएनएल द्वारा प्रदत्त इंटरनेट सेवा के ज़रिए 100 से अधिक इनहाउस प्रयोगकर्ताओं को सूचना एकत्रित करने और विनिमय करने की सुविधा प्रदान करना जारी रखा। बीएसएनएल की सेवाएं एक उच्च प्रदर्शन, कैरियर ग्रेड, समर्पित ऑप्टिकल फाइबर कनेक्शन प्रदान करती हैं जिसमें 100 एमबीपीएस बैंडविड्थ शामिल है।

6) विडियो कान्फ्रेंसिंग

बोर्ड के मुख्यालय में विडियो कान्फ्रेंसिंग प्रणाली कार्यान्वित की गई, साथ ही सभी उप कार्यालयों में विडियो कान्फ्रेंसिंग का डेस्कटॉप वर्जन लागू किया गया है।

7) वेबसाइट अनुवीक्षण और अद्यतन

कयर बोर्ड के वेबसाइट का नियमित रूप से अनुरक्षण एवं अद्यतन किया जाता है। वेबपृष्ठ जैसे, समाचार,

उत्पाद, सेवाएँ, योजनाएँ, निविदाएँ, व्यापार परिपत्र, प्रदर्शनियाँ, गैलरी, निर्यातकों की निदेशिका, देशवार आयातकों की सूचना, क्रेता एजेन्ट्स, निर्यात सांख्यिकी, रिपोर्ट, कयर मशीनरी निर्माताओं का विवरण, प्रशिक्षित उम्मीदवारों का विवरण, ऑनलाइन प्रशिक्षण वीडियो आदि का नियमित रूप से अपडेशन किया गया।

8) कंप्यूटर, लैपटॉप, टैबलेट, स्कैनर आदि का प्रापण, अनुरक्षण और रख-रखाव

वर्ष के दौरान सूचना प्रौद्योगिकी के लिए आवश्यक हार्डवेयर और सॉफ्टवेयर का रख-रखाव किया गया ताकि परेशानी मुक्त सेवाएं प्रदान की जा सकें। आवश्यक अतिरिक्त बुनियादी ढाँचा और सॉफ्टवेयर खरीदे और स्थापित किए गए। कोविड-19 महामारी के प्रसार के परिणामस्वरूप घर से काम करने की बढ़ी हुई संस्कृति से निपटने के लिए, लॉकडाउन अवधि के

दौरान बेहतर आउटपुट और उत्पादकता सुनिश्चित करने के लिए कयर बोर्ड के प्रत्येक अनुभाग और उप कार्यालयों को पर्याप्त संख्या में लैपटॉप प्रदान किए गए थे।

समय-समय पर आवश्यकताओं को पूरा करते हुए, सिस्टम का रख-रखाव और रख-रखाव वर्ष के दौरान जारी रखा गया।

2. मानव संसाधन विकास प्रशिक्षण

वर्ष 2022-23 के दौरान, मानव संसाधन विकास प्रशिक्षण के तहत 95 अधिकारियों ने भारतीय सचिवालय प्रशिक्षण और विकास संस्थान, नई दिल्ली, मेसर्स कोटेकना इंस्पेक्शन इंडिया प्राइवेट लिमिटेड, कोलकता, एमएसएमई विकास और सुविधा कार्यालय, त्रिशूर और एनआई-एमएसएमई, हैदराबाद जैसे संस्थानों द्वारा आयोजित विभिन्न प्रशिक्षण कार्यक्रमों में भाग लिया।

वर्ष 2022-23 के दौरान कयर श्रमिकों/हितधारकों के लिए एचआरडी ओरिएंटेशन प्रशिक्षण कार्यक्रम भी आयोजित किए गए। ट्रेड के लिए आयोजित प्रशिक्षण कार्यक्रमों का विवरण इस प्रकार है।

क्रम सं.	कार्यक्रमों की नाम	कार्यक्रमों की संख्या	व्यापार और उद्योग से प्रतिभागियों की संख्या
1.	क्षेत्रीय कार्यालय, बेंगलोर	2	100
2.	क्षेत्रीय कार्यालय, आलप्पी	2	100
3.	क्षेत्रीय कार्यालय, पोलाची	2	100
4.	क्षेत्रीय कार्यालय, राजमुंदरी	1	50
5.	क्षेत्रीय कार्यालय, सिंधुदुर्ग	1	50
6.	उप क्षेत्रीय कार्यालय, गुवाहाटी	1	50
7.	उप क्षेत्रीय कार्यालय, कोलकता	1	50
	कुल	10	500

3. कयर उद्योग में सर्वेक्षण और अध्ययन

पूरे देश में कयर बोर्ड के क्षेत्रीय/उप-क्षेत्रीय कार्यालयों के माध्यम से कयर उद्योगों और कयर श्रमिकों पर वास्तविक समय डेटा संग्रह सर्वेक्षण वित्तीय वर्ष 2021-22 के अंत तक पूरा हो गया, जिससे 9056 कयर इकाइयों का सर्वेक्षण किया गया, जिसके लिए 30.10 लाख रुपये की राशि खर्च की गई थी। वित्तीय वर्ष 2022-23 में, भारतीय हिमालय क्षेत्र में कयर उद्योग स्थापित करने के लिए अध्ययन की व्यापकता का प्रस्ताव और इसके संदर्भी निर्देशिका (टीओआर) तैयार की गई और प्राधिकृत अधिकारी को प्रस्तुत किए गए हैं।

कयर बोर्ड के लिए ISO 9001:2015 प्रमाणन

कयर बोर्ड को वर्ष 2020-21 के दौरान मेसर्स बीएससी आईसी सर्टिफिकेशन प्राइवेट लिमिटेड, फ़रीदाबाद द्वारा ISO 9001:2015 प्रमाणन प्रदान किया गया था। कयर बोर्ड के ISO 9001:2015 का दायरा "उपलब्ध कच्चे माल संसाधनों के उत्पादन को अनुकूलित करने के लिए हितधारकों और प्रमोटरों की सक्रिय भागीदारी द्वारा कयर उद्योग को बढ़ावा देना" है। कयर क्षेत्र में उपरोक्त

प्रमाणीकरण की वैधता को दिनांक 24.04.2024 तक जारी रखने के लिए, बोर्ड ने सभी दस्तावेज तैयार किए, जिन्हें बीएससीआईसी द्वारा दिनांक 07.06.2023 को कयर बोर्ड मुख्यालय, कोच्चि में आयोजित निगरानी ऑडिट से पहले प्रस्तुत किया गया है।

कयर बोर्ड की गुणवत्ता नीति नारियल भूसी के उपयोग को बढ़ाकर, मौजूदा उद्यमों को सहायता प्रदान करके, प्रौद्योगिकी उन्नयन, निर्माण को प्रोत्साहित करके भारत सरकार की सहायता और समर्थन से देश में कयर उद्योग की वृद्धि और विकास को बढ़ावा देना है। नए उद्यम, उत्पाद विकास और विविधीकरण, उत्पादकों को लाभकारी रिटर्न सुनिश्चित करना, निर्यात आय और कयर और कयर उत्पादों की घरेलू बाजार में वृद्धि करना। कयर बोर्ड अपनी प्रक्रिया/सेवाओं/उत्पादों में सुधार करने और जागरूकता पैदा करने का प्रयास करता है ताकि यह सुनिश्चित किया जा सके कि वे सभी हितधारकों की आवश्यकताओं को लगातार पूरा करते हैं या उससे अधिक करते हैं और सभी कयर श्रमिकों और कयर उद्योग में लगे सभी लोगों का कल्याण भी सुनिश्चित करते हैं।



अध्याय - IV

आर्थिक अनुसंधान और सांख्यिकी

आर्थिक अनुसंधान और सांख्यिकी विंग व्यापार के साथ-साथ बोर्ड के अन्य प्रभागों के लिए एक सहायक प्रणाली के रूप में कार्य करता रहा। कयर उद्योग से संबंधित सांख्यिकीय डेटा का संग्रह, संकलन, विश्लेषण और प्रसार कयर उद्योग अधिनियम 1953 के तहत कयर बोर्ड को सौंपे गए प्रमुख कार्य हैं। नारियल की खेती, नारियल उत्पादन और कच्चे माल की क्षमता, कच्चे माल के उत्पादन, खपत पर सांख्यिकीय डेटा, उपयोग और निर्यात को व्यापार के साथ-साथ उद्योग के उपयोग के लिए एकत्र, संकलित और प्रकाशित किया जाता है। डेटा बेस को मजबूत करने और बोर्ड के पास उपलब्ध डेटा को अद्यतन करने के लिए, कयर उत्पादक राज्यों और केंद्र शासित प्रदेशों की सक्रिय भागीदारी के साथ कयर उद्योग पर सर्वेक्षण नियमित अंतराल पर आयोजित किए जाते हैं। आर्थिक अनुसंधान

और सांख्यिकी अनुभाग कयर क्षेत्र में लगे उद्यमियों का विवरण भी एकत्र करता है और आवश्यकता पड़ने पर सीमा शुल्क, राज्य सरकारों और केंद्र सरकार के साथ कर, जीएसटी आदि जैसे मुद्दों को उठाता है।

बोर्ड कयर उद्योग के सभी हितधारकों के लिए सुविधा प्रदाता के रूप में भी अपनी भूमिका का निर्वहन कर रहा है। निर्यात के आंकड़े विभिन्न बंदरगाहों से एकत्र किए जाते हैं, संकलित और नियमित रूप से प्रकाशित किए जाते हैं। आवश्यकता पड़ने पर कयर उद्योग को व्यापार संबंधी सहायता भी प्रदान की जा रही है।

कयर रेशे (गलाए और बिन गलाए) का थोक मूल्य

केरल में वर्ष 2022-23 के दौरान कयर रेशे की मासिक-वार थोक - मूल्य निम्नानुसार है :

महीना	इकाई	मूल दाम (केन्द्रीय उत्पाद शुल्क के बिना)	
		श्वेत रेशा (रु.)	भूरा रेशा (रु.)
अप्रैल, 2022	1कि.ग्रा.	17	13
मई, 2022	1कि.ग्रा.	17	14
जून, 2022	1कि.ग्रा.	18	13
जुलाई, 2022	1कि.ग्रा.	18	13
अगस्त, 2022	1कि.ग्रा.	17	13
सितंबर, 2022	1कि.ग्रा.	16	14
अक्टूबर, 2022	1कि.ग्रा.	16	13
नवंबर, 2022	1कि.ग्रा.	16	14
दिसंबर, 2022	1कि.ग्रा.	16	12
जनवरी, 2023	1कि.ग्रा.	14	10
फरवरी, 2023	1कि.ग्रा.	13	11
मार्च, 2023	1कि.ग्रा.	13	10

(कीमत में वृद्धि मौसम परिवर्तनों के कारण है और आवर्ती प्रकृति का है)

अध्याय - V

निर्यात बाज़ार संवर्धन

भारतीय कयर उद्योग में सतत विकास को बढ़ावा देने के उद्देश्य से, कयर बोर्ड के प्रचार एजेंडे में निर्यात प्रोत्साहन फोकस के प्रमुख क्षेत्रों में से एक है। निर्यात पर विशेष ध्यान देने वाले एक पारंपरिक उद्योग के रूप में, निर्यात प्रवृत्ति में कोई भी उतार-चढ़ाव सीधे इस क्षेत्र और इसमें शामिल कार्यबल को प्रभावित करता है। इसे संबोधित करने के लिए, कयर बोर्ड, व्यापार और उद्योग के सहयोग से, विभिन्न प्रमुख निर्यात प्रोत्साहन उपकरण लागू करता है।

इन उपकरणों में लक्षित देशों और उत्पादों पर विशेष ध्यान देने के साथ भारत और विदेश दोनों में अंतर्राष्ट्रीय मेलों में भागीदारी शामिल है। कयर बोर्ड ज्ञान के आदान-प्रदान और नेटवर्किंग के अवसरों को बढ़ाने के लिए अंतर्राष्ट्रीय सेमिनार, सम्मेलन और कार्यशालाएं भी आयोजित करता है। इसके अतिरिक्त, वे विशेष व्यापार पत्रिकाओं के माध्यम से प्रचार करते हैं और विभिन्न निर्यात प्रोत्साहन गतिविधियों के लिए अंतर्राष्ट्रीय सहयोग योजना के माध्यम से उद्यमियों

को वित्तीय सहायता प्रदान करते हैं। उत्कृष्टता को मान्यता देते हुए, बोर्ड राष्ट्रीय कयर उद्योग पुरस्कार प्रदान करके निर्यात और निर्यात-संबंधी गतिविधियों को प्रोत्साहित करता है।

इसके अलावा, कयर बोर्ड एक निर्यातक के रूप में पंजीकरण प्रदान करके, आरसीएमसी (पंजीकरण सह सदस्यता प्रमाणपत्र) जारी करके और मूल प्रमाण पत्र जारी करके वैधानिक सहायता प्रदान करता है। कयर बोर्ड विदेश व्यापार नीति के तहत कराधान, शिपिंग और प्रोत्साहन योजनाओं पर मार्गदर्शन प्रदान करके व्यापारिक समुदाय को सुविधा प्रदान करता है। इन व्यापक प्रयासों ने कयर उद्योग की वैश्विक प्रतिस्पर्धात्मकता को बढ़ाने में योगदान दिया है।

रिपोर्ट के तहत वर्ष के दौरान किए गए निर्यात बाजार संवर्धन कार्यक्रमों का विवरण नीचे दी गई तालिका में प्रस्तुत किया गया है:

क्रम सं.	योजनाएं	कार्यकलापों का ब्योरा				
		आयोजन का नाम और देश	अवधि	अधिकारियों की प्रतिनियुक्ति	प्रतिनिधिमंडल का आकार	व्यापार उत्पन्न हुआ (लाख रूपये में)
1.	अंतर्राष्ट्रीय मेलों में प्रतिभागिता	गार्डेक्स, जापान	12-14 अक्टूबर, 2022	1. श्री डी.कुप्पुरामू, अध्यक्ष, कयर बोर्ड 2. श्री भरत प्रकाश, संयुक्त विकास आयुक्त, एमएसएमई	7	263.22

				मंत्रालय 3. श्री एम.कृष्णा, संयुक्त निदेशक (योजना), कयर बोर्ड		
		डोमोटेक्स अंतर्राष्ट्रीय व्यापार मेला, हनोवर जर्मनी	12-15 जनवरी, 2023	1.श्री डी.कुप्पुरामू अध्यक्ष, कयर बोर्ड 2. श्री. टी.वी. साबू विस्तार सेवा अधिकारी, कयर बोर्ड	36	2796.9
2	प्रदर्शनियों में भारतीय कयर क्षेत्र की भागीदारी को सुगम बनाया गया	आयोजन का नाम और देश	अवधि	प्रतिनिधिमंडल का आकार		व्यापार उत्पन्न हुआ (लाख रूपये में)
		आईपीएम ईएसएसईएन 2023, एसेन जर्मनी	24-27 जनवरी, 2023	32		4597.31
		नेशनल हार्डवेयर शो-2023 लॉस वेगास यूएसए	31 जनवरी से 2 फरवरी, 2023	7		257.12
		आईसीए वार्षिक सम्मेलन और एक्सपो मिसौरी यूएसए	5-8 फरवरी 2023	11		585.13
		कुल			93	8499.68
3.	कार्यशाला का आयोजन	विषय		स्थान	अवधि	
		कयर निर्यातकों के लिए विश्वव्यापी जिम्मेदार मान्यता प्राप्त उत्पादन (डब्ल्यूआरएपी) प्रमाणन		आलप्पी, केरल	12	अप्रैल 2022
4	प्रबंधन विकास कार्यक्रम	कयर निर्यातकों के लिए निर्यात प्रबंधन कौशल पर प्रबंधन विकास कार्यक्रम		आलप्पी, केरल	25-27	अप्रैल, 2022
				कोयंबटूर, तमिलनाडु	29-31	मई, 2022
				मदुरै, तमिलनाडु	1-3	जुलाई, 2022

5	कयर उद्योग पुरस्कार	कोयंबटूर में दिनांक 5 मई, 2022 को आयोजित "एंटरप्राइज़ इंडिया नेशनल कयर कॉन्क्लेव और कयर उद्योग पुरस्कार समारोह की प्रस्तुति" के दौरान वर्ष 2015-16, 2016-17, 2017-18 और 2018-19 के लिए कयर उद्योग पुरस्कार प्रदान किया गया और 'रनफॉर कयर मैराथॉन का आयोजन 6 मई 2022 को कोयंबटूर में आयोजित किया गया।	
6	निर्यातकों की समीक्षा बैठक	निम्नलिखित एजेंडे पर चर्चा के लिए 2 मार्च, 2023 आलप्पी, केरल और 9 मार्च, 2023 को कोयंबटूर, तमिलनाडु में निर्यातकों की समीक्षा बैठक आयोजित की गई: i. कयर निर्यात प्रदर्शन समीक्षा - 2022-23 ii. विदेश में प्रदर्शनियों में भागीदारी पर समीक्षा - 2022-23 iii. वर्ष 2023-24 के लिए निर्यात प्रोत्साहन कार्यक्रम	
7	प्रतिनिधिमंडल का दौरा	1. डीजीएफटी के भारतीय व्यापार सेवा परिवीक्षाधीन अधिकारियों की एक आधिकारिक टीम ने दिनांक 19.04.2023 को सेंट्रल कयर रिसर्च इंस्टीट्यूट (सीसीआरआई), कलवूर का दौरा किया। 2. ओमान सल्लनत के कृषि प्रतिनिधिमंडल के दो सदस्यों ने भारत से कयर और कयर उत्पादों के निर्यात को और बढ़ाने के लिए कयर बोर्ड का दौरा किया और ओमान और अन्य मध्य पूर्व देशों में विविध कयर उत्पादों के निर्यात में गहरी रुचि दिखाई।	
8	प्रचार विदेश	प्रकाशनों की संख्या	
		1. विदेशी खरीदारों को विभिन्न कयर उत्पादों के अंतिम-उपयोगकर्ता अनुप्रयोगों और कयर के कार्यात्मक अनुप्रयोगों के बारे में शिक्षित करने के लिए 5 अनुकूलित ब्रोशर प्रकाशित किए। 2. डोमोटेक्स अंतर्राष्ट्रीय व्यापार मेला-2023, हनोवर, जर्मनी में मेले के दिनों में एक विज्ञापन टावर किराए पर लिया और कयर के कार्यात्मक अनुप्रयोगों पर एक विज्ञापन जारी किया।	
9	बाह्य बाज़ार विकास सहायता के अंतर्गत वित्तीय सहायता/अंतर्राष्ट्रीय सहयोग योजना	सहायता प्राप्त करने वाले निर्यातकों/उद्यमियों की संख्या	वितरित की गई राशि
		50 (सूची अनुलग्नक-2 के रूप में संलग्न)	Rs.1,06,80,198/-

10	निर्यातकों का पंजीकरण एवं आरसीएमसी जारी करना	वर्ष के दौरान पंजीकृत नए निर्यातकों की संख्या		
		153 संख्या		
11	निर्यातकों एवं आरसीएमसी के पंजीकरण का नवीनीकरण	निर्यातकों की संख्या नवीनीकृत पंजीकरण एवं वर्ष के दौरान आरसीएमसी		
		195		
12	जीएसपी के तहत मूल प्रमाण पत्र जारी करना	जीएसपी की संख्या	मात्रा. (किलोग्राम)	मूल्य (₹.)
		294	4614322.5	4,912.82 लाख

भारत से कयर और कयर उत्पादों के निर्यात की समीक्षा (2022-23)

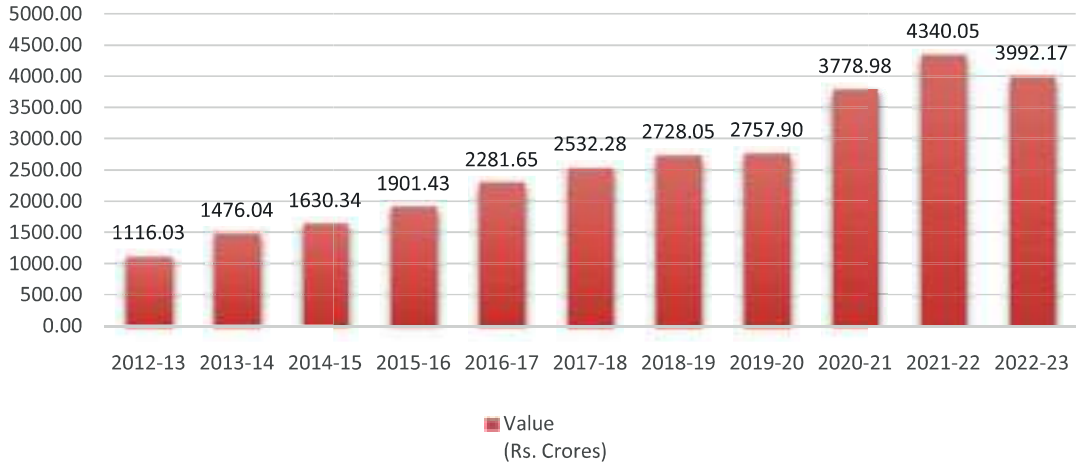
देश से कयर और कयर उत्पादों के निर्यात में पोस्ट कोविड परिदृश्य जैसी प्रतिकूल स्थिति के बावजूद प्रक्षेपवक्र वृद्धि जारी रही। वर्ष 2022-23 के दौरान देश से 3992.17 करोड़ रुपये मूल्य के कुल 1264784 मीट्रिक टन कयर और कयर उत्पादों का निर्यात किया गया, जबकि पिछले वर्ष के दौरान 1234855 मीट्रिक टन का निर्यात किया गया था। पिछले वर्ष के दौरान प्राप्त निर्यात की तुलना में मात्रा के संदर्भ में 2.4% की वृद्धि और मूल्य के संदर्भ में -8.0% की कमी हुई है। भारत सरकार के एमएसएमई मंत्रालय द्वारा वर्ष 2022-23 के लिए कयर और कयर उत्पादों के लिए निर्धारित निर्यात लक्ष्य 4600 करोड़ रुपये था। कड़ी चुनौतियों का सामना करने के बावजूद उपलब्धियाँ लगभग 3992.17 करोड़ रुपये की थीं।

1. निर्यात की प्रवृत्ति

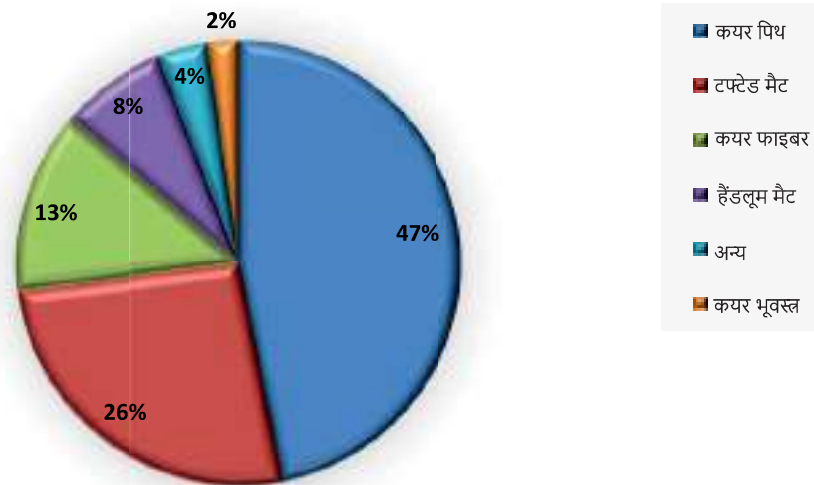
वर्ष 2022-23 के दौरान, गुच्छेदार चटाई, हथकरघा मैट, हथकरघा चटाई, जियो-टेक्सटाइल पावरलूम मैट, गलीचे

और कालीन, कयर रस्सी, घुमावदार कयर और कयर अन्य प्रकार के निर्यात में मात्रा और मूल्य और उत्पादों दोनों के मामले में वृद्धि दर्ज की गई। जैसे कयर यार्न, रबरयुक्त कयर, कयर पिथ, पावरलूम मैटिंग में मात्रा और मूल्य दोनों में गिरावट देखी गई, जबकि उत्पाद कयर फाइबर में मूल्य के संदर्भ में गिरावट और मात्रा के संदर्भ में वृद्धि देखी गई। 1868.59 करोड़ रुपये की निर्यात आय के साथ कयर पिथ देश से कयर उत्पादों के कुल निर्यात का 47% था। मूल्य वर्धित वस्तुओं को मिलाकर कुल निर्यात का 38% हिस्सा बनता है। मूल्यवर्धित उत्पादों में टफ्टेड मैट शीर्ष पर हैं। तूतीकोरिन बंदरगाह भारत से निर्यात होने वाले कयर का 41% से अधिक हिस्सा है। निर्यात आय के मामले में कोचीन बंदरगाह 36% हिस्सेदारी के साथ दूसरे स्थान पर और चेन्नई बंदरगाह 20% हिस्सेदारी के साथ निर्यात आय के मामले में तीसरे स्थान पर आता है। नाममात्र मात्रा में विशाखापत्तनम, कोलकता, मुंबई, कोयमबटूर बेंगलुरु, गोवा आदि से निर्यात किया गया था।

पिछले 10 वर्षों के दौरान कयर व कयर उत्पादों का निर्यात (मूल्य)



कयर व कयर उत्पादों की निर्यात संयोजन (2022-23) (मूल्य)



कयर उत्पादों के निर्यात का तुलनात्मक विवरण (2022-23 और 2021-22)						
मात्रा (मे.ट में)			मूल्य (रु. लाख में)			
मद	2022-23		2021-22		% वृद्धि संचयी	
	मात्रा	मूल्य	मात्रा	मूल्य	मात्रा	मूल्य
कयर फाइबर	446340	52851.99	399428	63655.79	11.7	-17.0
कयर यार्न	4150	2908.75	4285	3330.73	-3.1	-12.7
हैंडलूम मैट	26287	31071.63	21079	26172.99	24.7	18.7
पावरलूम मैट	419	887.82	408	753.80	2.7	17.8
टफटेड मैट	96389	104788.31	92810	100114.57	3.9	4.7
हैंडलूम मैटिंग	1224	1831.62	1110	1423.21	10.3	28.7
पावरलूम मैटिंग	0	0.00	4	9.62	NA	NA
कयर जियोटेक्सटाइल्स	10096	9067.32	6978	6165.74	44.7	47.1
कयर रग्स कारपेट्स	711	1011.32	580	861.79	22.6	17.4
कयर रस्सी	754	663.42	716	649.84	5.3	2.1
छल्लेदार कयर	14753	3784.89	9943	2622.89	48.4	44.3
रब्बडीकृत कयर	410	739.20	644	1096.88	-36.4	-32.6
कयर पिथ	661629	186859.95	696175	225917.69	-5.0	-17.3
कयर के अन्य प्रकार **	1622	2751.75	696	1229.56	133.0	123.8
कुल	1264784	399217.97	1234855	434005.10	2.4	-8.0

** कयर ब्रेड्स, पॉल्स, बैग्स, फेंडर्स & कायर फैस आईटम्स

2. निर्यात का संयोजन

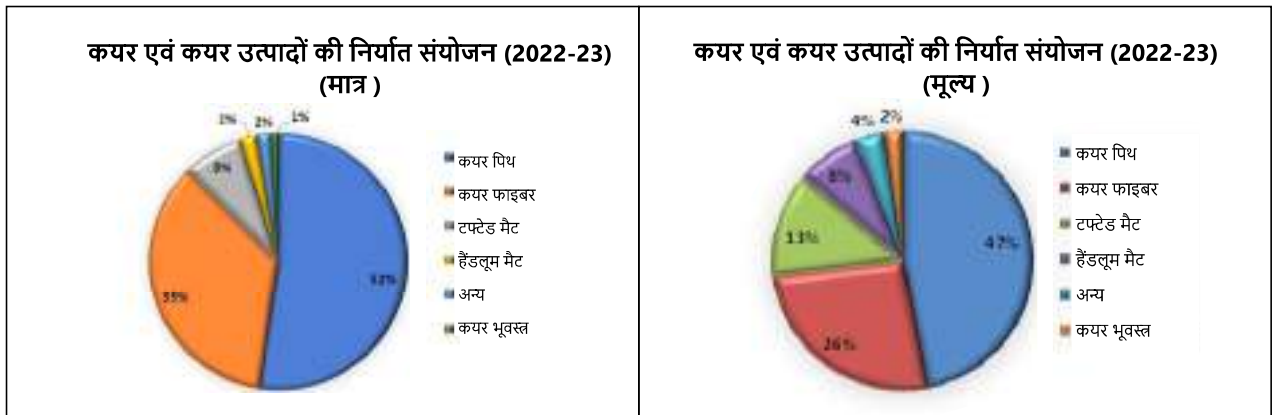
रिपोर्टाधीन अवधि के दौरान कयर और कयर उत्पादों के कुल निर्यात में कयर पिथ की हिस्सेदारी मात्रा के संदर्भ में 52.30% और मूल्य के संदर्भ में 46.80% थी। टफटेड मैट का हिस्सा मात्रा के हिसाब से 7.60% और मूल्य के हिसाब से 26.20% है और यह भारत से निर्यात होने वाले कयर उत्पादों की प्रमुख वस्तुओं में से एक है। कयर फाइबर मात्रा

में 35.30% और मूल्य में 13.20% था। सभी मूल्य वर्धित उत्पाद कुल मिलाकर मूल्य के संदर्भ में कुल निर्यात का 38% थे।

मात्रा और मूल्य के संदर्भ में 2022-23 के दौरान कयर और कयर उत्पादों के निर्यात की मद-वार संरचना दर्शाने वाली तालिका नीचे दी गई है:

कयर और कयर उत्पादों का निर्यात (2022-23)				
मात्रा (मे.ट में)	मूल्य (रु. लाख में)			
	2022-23		संयोजन %	
मद	मात्रा	मूल्य	मात्रा	मूल्य
कयर फाइबर	446340	52851.99	35.3	13.2
कयर यार्न	4150	2908.75	0.3	0.7
हैंडलूम मैट	26287	31071.63	2.1	7.8
पावरलूम मैट	419	887.82	0.0	0.2
टफटेड मैट	96389	104788.31	7.6	26.2
हैंडलूम मैटिंग	1224	1831.62	0.1	0.5
पावरलूम मैटिंग	0	0.00	लागु नहीं	लागु नहीं
कयर जियोटेक्सटाइल्स	10096	9067.32	0.8	2.3
कयर रग्स कारपेट्स	711	1011.32	0.1	0.3
कयर रस्सी	754	663.42	0.1	0.2
छल्लेदार कयर	14753	3784.89	1.2	0.9

रब्बडीकृत कयर	410	739.20	0.0	0.2
कयर पिथ	661629	186859.95	52.3	46.8
कयर के अन्य प्रकार **	1622	2751.75	0.1	0.7
कुल	1264784	399217.97	100.0	100.0



3. निर्यात का वस्तु-वार विश्लेषण

निर्यात किए गए मर्दों में, मुख्य रूप से मात्रा और मूल्य में वृद्धि और कमी दिखाए गए मर्दों का विवरण इस प्रकार है :-

मात्रा एवं मूल्य में कमी

कयर यार्न, कयर रग्स, कयर पिथ और पावरलूम मैटिंग जैसी वस्तुओं ने मात्रा और मूल्य दोनों के मामले में नकारात्मक प्रवृत्ति दिखाई है।

मद (मे.ट. में)	2022-23		2021-22		मूल्य (रु. लाख में) % वृद्धि संचयी	
	मात्रा	मूल्य	मात्रा	मूल्य	मात्रा	मूल्य
कयर यार्न	4150	2908.75	4285	3330.73	-3.1	-12.7
रबरयुक्त कयर	410	739.20	644	1096.88	-36.4	-32.6
कयर पिथ	661629	186859.95	696175	225917.69	-5.0	-17.3
पावरलूम मैटिंग	0	0.00	4	9.62	-100.0	-100.0

मात्रा में वृद्धि लेकिन मूल्य में कमी

भले ही कयर फाइबर ने मूल्य के संदर्भ में -17.0% की कमी देखी है, लेकिन मात्रा के संदर्भ में इसमें 11.7% की वृद्धि देखी गई है। ऐसा कयर फाइबर की इकाई कीमत में कमी के कारण हो सकता है।

मात्रा (मे.ट. में)	मूल्य (रु. लाख में)					
	2022-23		2021-22		% वृद्धि संचयी	
मद	मात्रा	मूल्य	मात्रा	मूल्य	मात्रा	मूल्य
कयर फाइबर	446340	52851.99	399428	63655.79	11.7	-17.0

मात्रा और मूल्य में वृद्धि

मात्रा (मे.ट. में)	मूल्य (रु. लाख में)					
	2022-23		2021-22		% वृद्धि संचयी	
मद	मात्रा	मूल्य	मात्रा	मूल्य	मात्रा	मूल्य
हैंडलूम मैट	26287	31071.63	21079	26172.99	24.7	18.7
पावरलूम मैट	419	887.82	408	753.80	2.7	17.8
टफटेड मैट	96389	104788.31	92810	100114.57	3.9	4.7
हैंडलूम मैटिंग	1224	1831.62	1110	1423.21	10.3	28.7
कयर जियोटेक्सटाइल्स	10096	9067.32	6978	6165.74	44.7	47.1
कयर रग्स कारपेट्स	711	1011.32	580	861.79	22.6	17.4
कयर रस्सी	754	663.42	716	649.84	5.3	2.1
छल्लेदार कयर	14753	3784.89	9943	2622.89	48.4	44.3
कयर के अन्य प्रकार **	1622	2751.75	696	1229.56	133.0	123.8

4. निर्यात गंतव्य

वर्ष 2022-23 के दौरान 134 देशों ने भारत से कयर और कयर उत्पादों का आयात किया। मात्रा में 12.75% और मूल्य में 29.47% के साथ संयुक्त राज्य अमेरिका आयात करने वाले देशों में शीर्ष पर है। मात्रा में 44.69% और मूल्य में 20.42% हिस्सेदारी के साथ चीन भारत से कयर उत्पादों का दूसरा सबसे बड़ा आयातक है। रिपोर्टाधीन अवधि के दौरान जिन अन्य देशों ने पर्याप्त मात्रा में कयर और कयर उत्पादों का आयात किया, वे थे नीदरलैंड, दक्षिण कोरिया, यूके, स्पेन, ऑस्ट्रेलिया, जर्मनी और इटली। इस दौरान कयर और कयर उत्पादों का देश-वार निर्यात वर्ष 2022-23 अनुबंध-III के रूप में संलग्न है। वर्ष 2022-23 के दौरान निर्यात की गई प्रमुख वस्तुओं के शीर्ष 5 गंतव्य इस प्रकार हैं:

4.1 कयर पिथ

वर्ष 2022-23 के दौरान एक सौ सात देशों ने भारत से कयर पिथ का आयात किया। कयर पिथ के लिए महत्वपूर्ण बाज़ार और मात्रा एवं मूल्य के संदर्भ में उनकी बाज़ार हिस्सेदारी का विवरण नीचे दिया गया है।

1	यूएसए	87714.10	34065.97	13.26	18.23
2	चीन के गणराज्य	123944.49	29682.80	18.73	15.89
3	दक्षिण कोरिया	91463.53	19413.49	13.82	10.39
4	नीदरलैंड	67949.82	18778.67	10.27	10.05
5	स्पेन	48809.18	12668.95	7.38	6.78

4.2 कयर टफ्टेड मैट

वर्ष 2022-23 के दौरान तिरानबे देशों ने भारत से टफ्टेड मैट का आयात किया है। टफ्टेड मैट के लिए महत्वपूर्ण बाज़ार और मात्रा एवं मूल्य के संदर्भ में उनकी बाज़ार हिस्सेदारी का विवरण नीचे दिया गया है।

मात्रा (मे.ट. में)			मूल्य (रु. लाख में)		
क्रम सं.	देश	मात्रा	मूल्य	मात्रा %	मूल्य%
1	यूएसए	54242.02	60511.88	56.27	57.75
2	यूके	5553.74	6057.12	5.76	5.78
3	जर्मनी	5007.97	5172.15	5.20	4.94
4	इटली	4883.33	5046.91	5.07	4.82
5	स्पेन	3079.97	3131.03	3.20	2.99

4.3 कयर फाइबर

वर्ष 2022-23 के दौरान अड़तीस देशों ने भारत से कयर फाइबर का आयात किया है। कयर फाइबर के लिए महत्वपूर्ण बाज़ार और मात्रा एवं मूल्य के संदर्भ में उनकी बाज़ार हिस्सेदारी का विवरण नीचे दिया गया है।

क्रम सं.	देश	मात्रा	मूल्य	मात्रा %	मूल्य %
1	चीन के गणराज्य	436875.11	50291.05	97.88	95.15
2	रूस	2346.10	604.14	0.53	1.14
3	यूएसए	1350.42	383.25	0.30	0.73
4	फ्रांस	804.59	283.53	0.18	0.54
5	नीदरलैंड	844.89	274.98	0.19	0.52

4.4 हैंडलूम मैट

वर्ष 2022-23 के दौरान 81 देशों ने भारत से हैंडलूम मैट का आयात किया है। हैंडलूम मैट के लिए महत्वपूर्ण बाजार और मात्रा और मूल्य के संदर्भ में उनकी बाजार हिस्सेदारी का विवरण नीचे दिया गया है।

क्रम सं.	देश	मात्रा	मूल्य	मात्रा %	मूल्य %
1	यूएसए	12138.72	15568.33	46.18	50.10
2	यूके	2745.68	3259.17	10.45	10.49
3	ऑस्ट्रेलिया	1155.96	1454.69	4.40	4.68
4	नीदरलैंड	1252.70	1304.41	4.77	4.20
5	फ्रांस	960.32	1013.99	3.65	3.26

4.5 कयर जियो-टेक्सटाइल्स

वर्ष 2022-23 के दौरान तीस देशों ने भारत से कयर जियोटेक्सटाइल का आयात किया है। कयर जियो टेक्सटाइल्स के लिए महत्वपूर्ण बाजार और मात्रा और मूल्य के संदर्भ में उनकी बाजार हिस्सेदारी का विवरण नीचे दिया गया है।

क्रम सं.	देश	मात्रा	मूल्य	मात्रा %	मूल्य%
1	यूएसए	3761.35	3602.34	37.25	39.73
2	फ्रांस	1689.26	1587.33	16.73	17.51
3	ऑस्ट्रेलिया	2052.11	1419.50	20.33	15.66
4	जर्मनी	766.93	801.85	7.60	8.84
5	इटली	411.95	329.04	4.08	3.63

4.6 छल्लेदार कयर

वर्ष 2022-23 के दौरान पंद्रह देशों ने भारत से कर्ल्ड कयर का आयात किया है। कर्ल्ड कयर के लिए महत्वपूर्ण बाजार और मात्रा एवं मूल्य के संदर्भ में उनकी बाजार हिस्सेदारी का विवरण नीचे दिया गया है

मात्रा (मे.ट. में)		मूल्य (रु. लाख में)			
क्रमसं.	देश	मात्रा	मूल्य	मात्रा%	मूल्य%
1	रूस	9600.42	2644.61	65.08	69.87
2	चीन के गणराज्य	3096.98	565.11	20.99	14.93
3	ईरान	494.61	109.61	3.35	2.90
4	लिथुआनिया	517.99	108.28	3.51	2.86
5	बुल्गारिया	179.70	59.87	1.22	1.58

4.7 कयर यार्न

वर्ष 2022-23 के दौरान छब्बीस देशों ने भारत से कयर यार्न का आयात किया है। कयर यार्न के लिए महत्वपूर्ण बाजार और मात्रा एवं मूल्य के संदर्भ में उनकी बाजार हिस्सेदारी का विवरण नीचे दिया गया है।

क्रमसं.	देश	मात्रा	मूल्य	मात्रा%	मूल्य%
1	नीदरलैंड	1274.81	958.80	30.72	32.96
2	इटली	1290.88	641.39	31.10	22.05
3	जर्मनी	456.77	478.67	11.01	16.46
4	बेल्जियम	115.70	157.45	2.79	5.41
5	ओमान	215.81	110.16	5.20	3.79

4.8 हथकरघा चटाई

वर्ष 2022-23 के दौरान 22 देशों ने भारत से हैंडलूम मैटिंग का आयात किया है। हथकरघा मैटिंग के लिए महत्वपूर्ण बाजार और मात्रा एवं मूल्य के संदर्भ में उनकी बाजार हिस्सेदारी का विवरण नीचे दिया गया है।

क्रमसं.	देश	मात्रा	मूल्य	मात्रा%	मूल्य%
1	यूएसए	812.51	1084.37	66.37	59.20
2	यूके	129.53	280.24	10.58	15.30
3	जर्मनी	92.30	203.48	7.54	11.11
4	इजराइल	47.18	57.32	3.85	3.13
5	यूनान	41.72	34.80	3.41	1.90

4.9 रबरयुक्त कयर

वर्ष 2022-23 के दौरान इक्कीस देशों ने भारत से रबरयुक्त कयर का आयात किया है। रबरयुक्त कयर के लिए महत्वपूर्ण बाजार और मात्रा एवं मूल्य के संदर्भ में उनकी बाजार हिस्सेदारी का विवरण नीचे दिया गया है।

क्रमसं.	देश	मात्रा	मूल्य	मात्रा%	मूल्य%
1	जर्मनी	98.59	186.87	24.04	25.28
2	यूएसए	68.71	119.16	16.76	16.12
3	मालदीव द्वीप	44.47	91.53	10.84	12.38
4	नेपाल	24.87	44.77	6.07	6.06
5	कनाडा	19.40	35.81	4.73	4.84

4.10 कयर रग्स & कार्पेट्स

वर्ष 2022-23 के दौरान बाईस देशों ने भारत से कयर गलीचे और कालीन का आयात किया है। कयर गलीचों और कालीनों के लिए महत्वपूर्ण बाजार और मात्रा और मूल्य के संदर्भ में उनकी बाजार हिस्सेदारी का विवरण नीचे दिया गया है।

क्रमसं.	देश	मात्रा	मूल्य	मात्रा%	मूल्य%
1	यूएसए	238.82	432.21	33.59	42.74
2	यूके	151.46	183.05	21.30	18.10
3	स्पेन	65.86	82.60	9.26	8.17
4	अर्जेंटीना	59.26	65.91	8.33	6.52
5	कनाडा	33.47	42.21	4.71	4.17

4.11 कयर के अन्य प्रकार (बगीचे के सामान, फेंडर, ब्रैड, स्क्रबर आदि)

वर्ष 2022-23 के दौरान उनतीस देशों ने भारत से अन्य प्रकार के कयर का आयात किया है। अन्य प्रकार के कयर के लिए महत्वपूर्ण बाजार और मात्रा और मूल्य के संदर्भ में उनकी बाजार हिस्सेदारी का विवरण नीचे दिया गया है।

मात्रा (मे.ट में)		मूल्य (रु. लाख में)			
क्रमसं.	देश	मात्रा	मूल्य	मात्रा%	मूल्य%
1	यूएसए	526.97	1006.80	32.50	36.59
2	यूके	366.48	553.67	22.60	20.12
3	नीदरलैंड	166.18	250.44	10.25	9.10
4	फ्रांस	51.76	170.09	3.19	6.18
5	जर्मनी	77.86	134.24	4.80	4.88

4.12 कयर रस्सी

वर्ष 2022-23 के दौरान बारह देशों ने भारत से कयर रस्सी का आयात किया है। कयर रस्सी के लिए महत्वपूर्ण बाजार और मात्रा और मूल्य के संदर्भ में उनकी बाजार हिस्सेदारी का विवरण नीचे दिया गया है।

क्रमसं	देश	मात्रा	मूल्य	मात्रा%	मूल्य%
1	फ्रांस	428.00	375.07	56.77	56.54
2	यूएसए	62.34	83.01	8.27	12.51
3	मालदीव द्वीप	131.36	74.60	17.42	11.25
4	ओमान	28.63	38.93	3.80	5.87
5	नेपाल	28.26	24.02	3.75	3.62

4.13 पावरलूम मैट

वर्ष 2022-23 के दौरान आठ देशों ने भारत से पावरलूम मैट का आयात किया है। शीर्ष पांच देशों के संबंध में मात्रा और मूल्य के संदर्भ में विवरण नीचे दिया गया है।

मात्रा (मे.ट. में)		मूल्य (रु. लाख)			
क्रम सं.	देश	मात्रा	मूल्य	मात्रा%	मूल्य%
1	यूएसए	329.03	733.16	78.55	82.58
2	फ्रांस	32.60	56.41	7.78	6.35
3	यूके	37.21	51.06	8.88	5.75
4	ऑस्ट्रेलिया	7.47	18.16	1.78	2.05
5	बेल्जियम	7.25	17.14	1.73	1.93

अध्याय - VI

स्वदेशी बाज़ार संवर्धन

कयर उत्पादों की बिक्री

भारत और अन्यत्र, कयर व कयर उत्पादों का प्रचार कयर बोर्ड के कार्यकलापों के महत्ववाले क्षेत्रों में से एक है। "स्वदेशी बाज़ार प्रचार" में बोर्ड के शोरूमों और बिक्री केन्द्रों के ज़रिए कयर उत्पादों की वर्धित बिक्री और देश के विभिन्न भागों में प्रदर्शिनियों में भागीदारी आयोजित करके, श्रव्य और दृश्य मीडिया के माध्यम से प्रचार, बिक्री अभियान, ब्रोशर और पैम्फलेट का वितरण, होर्डिंग्स का स्थापन आदि के रूप में कयर व कयर उत्पादों को लोकप्रिय बनाना आदि शामिल है।

I. घरेलू प्रदर्शिनियों में भागीदारी

वित्तीय वर्ष 2022-23 के दौरान, कयर बोर्ड ने 97 प्रदर्शिनियों में सक्रिय रूप से भाग लेकर देश भर में कयर और कयर उत्पादों के प्रसार में अपनी सक्रिय भागीदारी का प्रदर्शन किया। जागरूकता और बाजार में उपस्थिति बढ़ाने के उद्देश्य से किए गए इस ठोस प्रयास में 1023 लाख रुपये का खर्च आया। कयर बोर्ड व्यापक आउटरीच पर गर्व करता है, जिसमें विविध भौगोलिक स्थानों को शामिल किया गया है, कयर-आधारित पेशकशों के लाभों और बहुमुखी प्रतिभा को प्रभावी ढंग से प्रसारित किया गया है। संलग्न अनुबंध-IV हमारी पहुंच की सीमा को उजागर करते हुए, राज्य-वार आधार पर इन प्रदर्शिनियों का एक व्यावहारिक विवरण प्रदान करता है। इन प्रदर्शिनियों ने सामूहिक रूप से कयर उद्योग के साथ संभावनाओं के स्पेक्ट्रम को प्रदर्शित करने के लिए प्रभावशाली मंच के रूप में कार्य किया।

क. स्मार्ट शॉपर्स एक्सपो-2022

क्षेत्रीय कार्यालय, कयर बोर्ड, पोलाची ने दिनामलर स्मार्ट शॉपर्स एक्सपो-2022 में भाग लिया, जो 30 सितंबर से

2 अक्टूबर 2022 तक श्री कंठ महल, कोयम्बटूर रोड, पोलाची में आयोजित एक उल्लेखनीय कार्यक्रम था। बोर्ड के प्रदर्शनी में कयर उत्पादों की एक आकर्षक विविधता थी जो ध्यानपूर्वक प्रस्तुत की गई थी ताकि आगंतुकों को आकर्षित और प्रभावित किया जा सके।

इस कार्यक्रम में श्री डी. कुप्पुरामू, माननीय अध्यक्ष, कयर बोर्ड और श्री जितेंद्र कुमार शुक्ला, सचिव (प्रभारी), दोनों की मौजूदगी थी, जिन्होंने बोर्ड के प्रदर्शन स्टॉल का दौरा करने के लिए समय निकाला। गहन चर्चाओं और प्रदर्शन पर विविध कयर पेशकशों की प्रत्यक्ष खोज द्वारा विचार-विमर्श अत्यंत प्रभावशाली हुआ था।

जनता की प्रतिक्रिया ज़बरदस्त थी, बोर्ड के स्टॉल पर उत्साही आगंतुकों की संख्या हजारों से काफी अधिक थी। उपस्थित लोगों ने कयर और कयर उत्पादों के बारे में जानने, कयर उद्योग स्थापित करने और निर्यात यात्रा शुरू करने पर प्रश्न व्यक्त करने में गहरी रुचि दिखाई। बोर्ड के टीम ने उपस्थित लोगों की जिज्ञासाओं को पूरा करते हुए, बोर्ड की योजनाओं और सेवाओं में सक्रिय रूप से व्यापक अंतर्दृष्टि साझा की।

विशेष रूप से, इस घटना ने उद्यान लेखों और पिथ ब्लॉकों में काफी रुचि जगाई, जिससे इन क्षेत्रों में काफी संख्या में पूछताछ और बातचीत हुई। स्मार्ट शॉपर्स एक्सपो-2022 में भागीदारी निस्संदेह एक शानदार सफलता रही, जिससे कयर-आधारित उत्पादों के लाभों को बढ़ावा देने और प्रसारित करने के बोर्ड के मिशन को और मजबूती मिली।

संलग्न तस्वीरों के माध्यम से जीवंत प्रदर्शनी की एक झलक, प्रत्येक इस उल्लेखनीय घटना में हमारी भागीदारी के सार और महत्व को दर्शाती है, जो नीचे दी गई तस्वीरों में साझा की गई है।



ख. भारत अंतर्राष्ट्रीय ग्रांड व्यापार मेला-2022

भारत अंतर्राष्ट्रीय ग्रांड ट्रेड फेयर 2022 का आयोजन नए टाउन कोलकता के सिटी स्केयर ग्राउंड पर 2 नवंबर से 13 नवंबर, 2022 तक किया गया था। कयर बोर्ड शोरूम और सेल्स डिपो, कोलकाता ने बोर्ड की भागीदारी का आयोजन किया, जिससे यह पूर्वी भारत में महत्वपूर्ण घटना बन गई जिसने बड़ी संख्या में लोगों को आकर्षित किया।

इस व्यापार मेले के शोरूम में उपलब्ध कयर उत्पादों की विविध रेंज प्रदर्शित की गई और विदेशों, कॉर्पोरेट संस्थाओं और एमएसएमई, पश्चिम बंगाल सरकार और पर्यटन

मंत्रालय, भारत सरकार जैसे सरकारी विभागों की महत्वपूर्ण भागीदारी आकर्षित हुई। कयर बोर्ड के स्टॉल को आगंतुकों को लुभाने के लिए कलात्मक रूप से डिजाइन किया गया था।

"इस आयोजन की पूरी अवधि के दौरान 8 देशों की भागीदारी शामिल थी और 17 भारतीय राज्यों से 4,00,000 से अधिक दर्शक आकर्षित किए गए। आईआईजीटीएफ, 2022 का उद्घाटन जनाब फिरहाद हाकीम, पश्चिम बंगाल सरकार के नगर विकास और नगरीय मामलों के मान्य श्रीमान, जन सरकार द्वारा किया गया था और पश्चिम बंगाल सरकार के प्रतिष्ठित अधिकारीगण भी उपस्थित थे।



ग. 5 वां अंतर्राष्ट्रीय उद्योग और प्रौद्योगिकी एक्सपो-2022

कयर बोर्ड ने अपने शोरूम और सेल्स डिपो इंदौर के माध्यम से 5वें अंतर्राष्ट्रीय उद्योग और प्रौद्योगिकी एक्सपो-2022 में उत्साहपूर्वक भाग लिया, जो मध्य प्रदेश राज्य के भीतर एक शानदार सफलता साबित हुई। कार्यक्रम के उद्घाटन में पशुपालन और डेयरी मंत्री, मध्य प्रदेश सरकार का प्रतिनिधित्व करने वाले माननीय श्री कमल पटेलजी की गरिमामयी उपस्थिति रही। विशेष रूप से, अन्य गणमान्य व्यक्तियों ने भी कार्यक्रम के दौरान कयर बोर्ड के स्टॉल का

दौरा किया।

स्टॉल ने एक प्रभावशाली प्रदर्शन प्रस्तुत किया, जिसमें गुजरात की कुशल जनजातियों द्वारा तैयार किए गए मैट, मैटिंग्स, जियो-टेक्सटाइल्स, गार्डन आर्टिकल्स और उत्कृष्ट हस्तशिल्प का व्यापक वर्गीकरण प्रदर्शित किया गया। रचनात्मक प्रस्तुति को व्यापक सराहना मिली, जिसने उपस्थित लोगों का ध्यान और प्रशंसा आकर्षित की। यह बहुत गर्व की बात है कि कयर बोर्ड को प्रदर्शनी में सर्वश्रेष्ठ डिज़ाइन किए गए स्टॉल के लिए प्रथम पुरस्कार से सम्मानित किया गया।



घ. "आजादी का अमृत महोत्सव-2022" के संबंध में प्रदर्शनी और संगोष्ठी

कयर बोर्ड के तत्वावधान में, और गुवाहाटी में इसके शोरूम और सेल्स डिपो के माध्यम से, "असम कयर महोत्सव" आजादी का अमृत महोत्सव नामक एक महत्वपूर्ण कार्यक्रम सावधानीपूर्वक आयोजित किया गया था। यह कार्यक्रम 23 से 26 मार्च, 2023 तक असम के काहिलीपारा में सुरम्य ज्योति चित्रबन में आयोजित हुआ।

इस सेमिनार-सह-प्रदर्शनी का उद्घाटन कयर बोर्ड के

माननीय अध्यक्ष श्री डी. कुप्पुरामू की गरिमामय उपस्थिति के साथ-साथ लघु उद्योग भारती, उत्तर पूर्व क्षेत्र के अध्यक्ष श्री मनोज लुंडिया और श्री रवि कुमार, लघु उद्योग भारती, पूर्वोत्तर क्षेत्र के सचिव सहित उल्लेखनीय गणमान्य व्यक्तियों की उपस्थिति में हुआ।

प्रदर्शनी में तकनीकी नवाचारों और विशिष्ट उत्पादों का प्रदर्शन करते हुए 25 स्टालों की एक विविध श्रृंखला प्रदर्शित की गई। सेंट्रल कयर रिसर्च इंस्टीट्यूट, सेंट्रल इंस्टीट्यूट ऑफ कयर टेक्नोलॉजी और विभिन्न एमएसएमई इकाइयों

ने मनोरम प्रदर्शन में योगदान दिया, अत्याधुनिक प्रौद्योगिकियों और अग्रणी उत्पादों की अंतर्दृष्टि के साथ अनुभव को समृद्ध किया।

आयोजन के मिशन का मुख्य उद्देश्य कयर उत्पादों और कयर उद्योग के बारे में जागरूकता का प्रसार करना था,

विशेष रूप से असम और व्यापक उत्तर पूर्व क्षेत्र के युवाओं और महिलाओं को लक्षित करना। "असम कयर महोत्सव" आज्ञादी का अमृत महोत्सव ज्ञान वर्धन और कयर डोमेन की गहरी समझ को बढ़ावा देने के प्रयास का उदाहरण है, साथ ही क्षेत्रीय विकास और सशक्तिकरण के लिए एक मंच भी प्रदान करता है।



ड. 41 वां भारत अंतर्राष्ट्रीय व्यापार मेला-2022

यह आयोजन 14 से 17 नवंबर 2022 तक प्रतिष्ठित प्रगति मैदान, नई दिल्ली में हुआ। भारत अंतर्राष्ट्रीय व्यापार मेला -2022 कैलेंडर पर बोर्ड के शोरूम और सेल्स डिपो नई दिल्ली के माध्यम से एक महत्वपूर्ण अवसर के रूप में खड़ा हुआ। राष्ट्रीय स्तर के इस आयोजन में, कयर बोर्ड के अध्यक्ष, सचिव और अन्य वरिष्ठ अधिकारियों ने, केवीआईसी और एनएसआईसी के सीएमडी सहित विभिन्न मंत्रालयों के अधिकारियों के साथ मिलकर, बोर्ड के मंडप के उद्घाटन में सामूहिक रूप से अपनी उपस्थिति दर्ज कराई।

